

## Lesson 8

制作・著作：三重大学 大野恵理

連絡先：ono@edu.mie-u.ac.jp

### Small Talk 指導案（10分×5回程度）

#### 1. 準備物

- ① 動画⑧（はい）、動画⑧（おそい）をダウンロード
- ② 絵カード⑧（1式）をカラー印刷（A5サイズより小さく→黒板に掲示して指導するため
- ③ 「国旗ポスター」をカラー印刷（A4サイズより大きく）

指導日	指導内容	教材
1	<ol style="list-style-type: none"> <li>1. 導入：めあてと国旗ルールの確認（2分）</li> <li>2. 動画⑧（おそい）を見る×1～2回（3分）</li> <li>3. 内容の確認（2分）               <ul style="list-style-type: none"> <li>（ア）前と違うことは？→Really?って言っていた</li> <li>（イ）Pardon?ってどんな意味と思う？→「本当に？（まじで!）」っていう意味</li> </ul> </li> <li>4. 動画⑧（おそい）を見て、口パク（声を出せる人は声を出してOK）</li> </ol>	動画⑧（おそい） 国旗ポスター
2	<ol style="list-style-type: none"> <li>1. 復習：めあてと国旗ルールの確認（1分）</li> <li>2. 動画⑧（おそい）を見て、口パク（声を出せる人は声を出してOK）（2分）</li> <li>3. 動画⑧（おそい）を見て、声を出して言う×2回（3分）               <ul style="list-style-type: none"> <li>（児童が声をだして練習している間に絵カード貼る→黒板に縦に貼る）</li> </ul> </li> <li>4. 黒板に貼った絵カードを見て、全員で声を出して練習（4分）               <ul style="list-style-type: none"> <li>（分からないところは、先生が助ける）</li> </ul> </li> </ol>	動画⑧（おそい） 絵カード⑧
3	<ol style="list-style-type: none"> <li>1. 復習：めあてと国旗ルールの確認（1分）</li> <li>2. 動画⑧（はい）を見て、声を出して練習（2分）               <ul style="list-style-type: none"> <li>（児童が練習している間に「国旗ポスター」と絵カードを貼る）</li> </ul> </li> <li>3. 絵カードが「国旗ルール」になっていることを児童と確認する（3分）</li> <li>4. 絵カードを見ながら、男子（太郎）、女子（花子）で練習（2分）</li> <li>5. 絵カードを見ながら、男子（花子）、女子（太郎）で練習をする（2分）</li> </ol>	動画⑧（はい） 絵カード⑧ 国旗ポスター
3	<ol style="list-style-type: none"> <li>1. 復習：めあての確認。動画⑧（はい）を見て、声を出して練習（2分）               <ul style="list-style-type: none"> <li>（児童が練習している間に「国旗ポスター」と絵カードを貼る）</li> </ul> </li> <li>2. 絵カードを見ながら、男子（太郎）、女子（花子）で練習（1分）</li> <li>3. 絵カードを見ながら、男子（花子）、女子（太郎）で練習をする（1分）</li> <li>4. ペアになり、太郎と花子になりきって練習（6分）               <ul style="list-style-type: none"> <li>（太郎と花子の役割を交代したり、ペアを変えて複数回練習する）</li> </ul> </li> </ol> <p>* 指導上の注意：できるだけカードを見ないで言えるように練習するように児童に伝える。</p>	動画⑧（はい） 絵カード⑧ 国旗ポスター

## Lesson 8

制作・著作：三重大学 大野恵理

連絡先：ono@edu.mie-u.ac.jp

4	<p>5. 復習：めあての確認。動画⑧（はやい）を見て、声を出して練習（2分） （児童が練習している間に「国旗ポスター」と絵カードを貼る）</p> <p>1. ペアになり、<u>絵カードをできるだけ見ず</u>太郎と花子になりきって練習（3分）</p> <p>2. I like your shirt. Do you like apples? 以降の会話について、自分の好きな果物や食べ物を入れて、ペアになって Small Talk をする（6分）</p> <p>* 次回、発表大会をすることを伝え、練習するように伝える。</p>	動画⑧(はやい) 絵カード⑧ 国旗ポスター
5	<p>1. めあての確認。各ペアで練習（2分） （児童が練習している間に「国旗ポスター」と絵カードを貼る）</p> <p>2. 発表大会（8分）</p> <p>* すべてのペアが発表できない場合は、終わりの会等の時間を使い、全員が発表できるように工夫する。</p>	動画⑧ 絵カード⑧ 国旗ポスター

メモ：

Lesson8 : 「本当に？」と言う

めあて : Really? と言って相づちをうつ



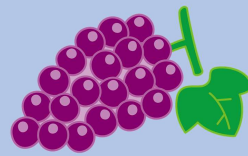
Hanako



Taro




Hi, Hanako. I like your shirt.



Do you like grapes?




Yes, I do.



I like grape gummies.



What snack do you like?



I like potato chips.



I like chocolate potato chips too.

